



УПРАВЛЕНИЕ ФЕДЕРАЛЬНОЙ СЛУЖБЫ
ГОСУДАРСТВЕННОЙ СТАТИСТИКИ
ПО РЕСПУБЛИКЕ КРЫМ И Г. СЕВАСТОПОЛЮ

ДЕМОГРАФИЯ ОРГАНИЗАЦИЙ, УЧЕННЫХ В СОСТАВЕ СТАТРЕГИСТРА РОССТАТА, ПО РЕСПУБЛИКЕ КРЫМ



февраль 2023 года



УПРАВЛЕНИЕ ФЕДЕРАЛЬНОЙ СЛУЖБЫ
ГОСУДАРСТВЕННОЙ СТАТИСТИКИ
ПО РЕСПУБЛИКЕ КРЫМ
И Г. СЕВАСТОПОЛЮ

ДЕМОГРАФИЯ ОРГАНИЗАЦИЙ, УЧТЕННЫХ В СОСТАВЕ СТАТРЕГИСТРА РОССТАТА, ПО РЕСПУБЛИКЕ КРЫМ

февраль 2023 года

01

ДЕМОГРАФИЯ ЮРИДИЧЕСКИХ ЛИЦ РЕСПУБЛИКИ КРЫМ
(исключая филиалы, представительства и другие
обособленные подразделения)

02

ДЕМОГРАФИЯ ЮРИДИЧЕСКИХ ЛИЦ РЕСПУБЛИКИ КРЫМ
(исключая филиалы, представительства и другие
обособленные подразделения) за январь 2022г. – февраль
2023г.

03

ДЕМОГРАФИЯ ЮРИДИЧЕСКИХ ЛИЦ РЕСПУБЛИКИ КРЫМ
по видам экономической деятельности

04

ДЕМОГРАФИЯ ЮРИДИЧЕСКИХ ЛИЦ РЕСПУБЛИКИ КРЫМ
Раздел А «Сельское, лесное хозяйство, охота, рыболовство
и рыбоводство»

05

ДЕМОГРАФИЯ ЮРИДИЧЕСКИХ ЛИЦ РЕСПУБЛИКИ КРЫМ
Раздел С «Обрабатывающие производства»

06

ДЕМОГРАФИЯ ЮРИДИЧЕСКИХ ЛИЦ РЕСПУБЛИКИ КРЫМ
Раздел F «Строительство»





УПРАВЛЕНИЕ ФЕДЕРАЛЬНОЙ СЛУЖБЫ
ГОСУДАРСТВЕННОЙ СТАТИСТИКИ
ПО РЕСПУБЛИКЕ КРЫМ
И Г. СЕВАСТОПОЛЮ

ДЕМОГРАФИЯ ОРГАНИЗАЦИЙ, УЧТЕННЫХ В СОСТАВЕ СТАТРЕГИСТРА РОССТАТА, ПО РЕСПУБЛИКЕ КРЫМ

февраль 2023 года

07

ДЕМОГРАФИЯ ЮРИДИЧЕСКИХ ЛИЦ РЕСПУБЛИКИ КРЫМ
Раздел G «Торговля оптовая и розничная; ремонт
автотранспортных средств и мотоциклов»

08

ДЕМОГРАФИЯ ЮРИДИЧЕСКИХ ЛИЦ РЕСПУБЛИКИ КРЫМ
Раздел I «Деятельность гостиниц и предприятий
общественного питания»

09

ДЕМОГРАФИЯ ЮРИДИЧЕСКИХ ЛИЦ РЕСПУБЛИКИ КРЫМ
Раздел L «Деятельность по операциям с недвижимым
имуществом»

10

ДЕМОГРАФИЯ ЮРИДИЧЕСКИХ ЛИЦ РЕСПУБЛИКИ КРЫМ
Раздел M «Деятельность профессиональная, научная и
техническая»

11

ДЕМОГРАФИЯ ЮРИДИЧЕСКИХ ЛИЦ РЕСПУБЛИКИ КРЫМ
по формам собственности в феврале 2023 года



ДЕМОГРАФИЯ ЮРИДИЧЕСКИХ ЛИЦ РЕСПУБЛИКИ КРЫМ

(исключая филиалы, представительства и другие обособленные подразделения)

Показатели демографии
за февраль 2023 года



190

организаций

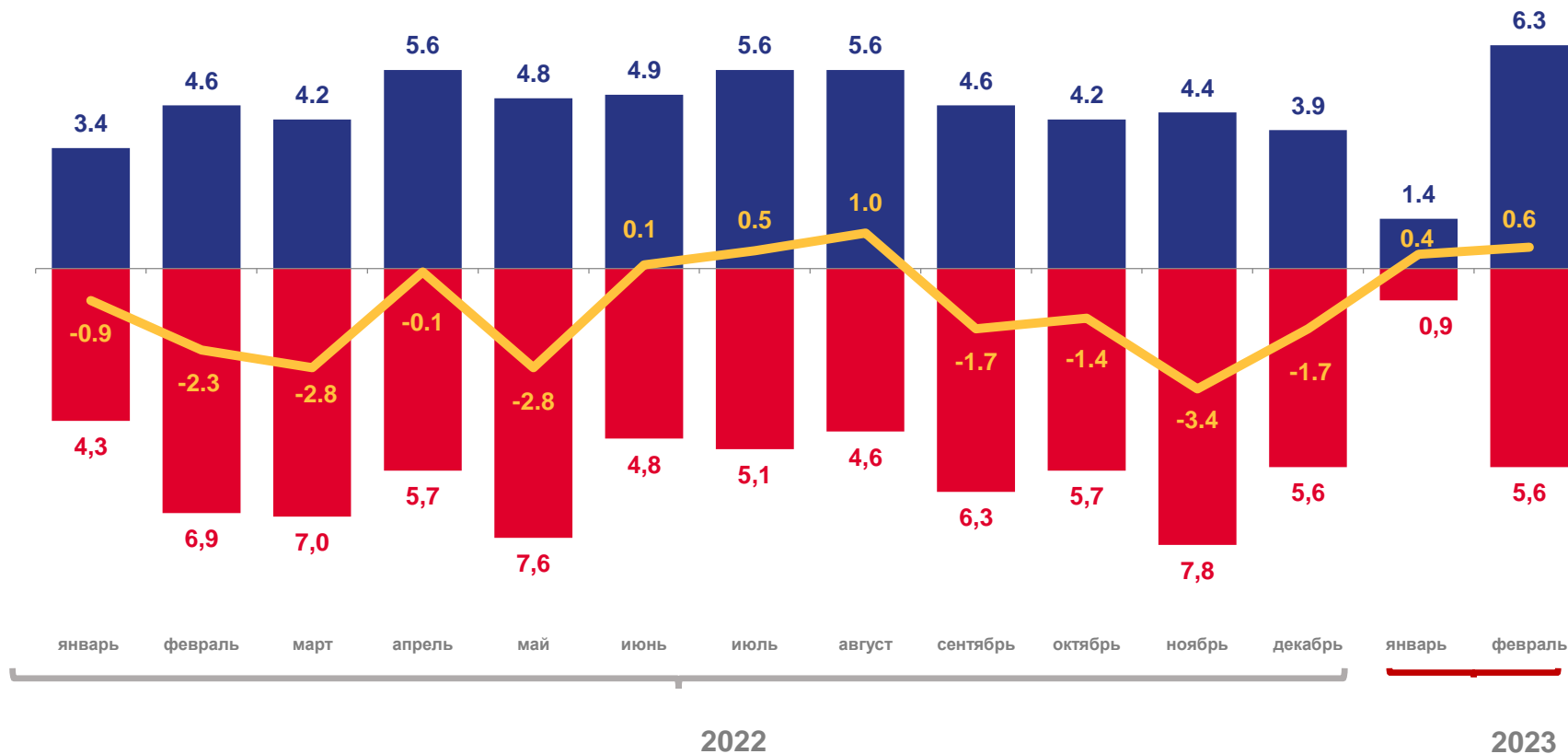
Количество
зарегистрированных



171

организация

Количество официально
ликвидированных



- Кoeffициент рождаемости организаций на 1 000 учтенных организаций
- Кoeffициент официальной ликвидации организаций на 1 000 учтенных организаций
- Кoeffициент прироста организаций (+/-) на 1000 учтенных организаций

ДЕМОГРАФИЯ ЮРИДИЧЕСКИХ ЛИЦ РЕСПУБЛИКИ КРЫМ

(исключая филиалы, представительства и другие обособленные подразделения)

Показатели демографии за февраль 2023 года



6,3‰

в расчете на 1000 учтенных организаций

Коэффициент рождаемости организаций



5,6‰

в расчете на 1000 учтенных организаций

Коэффициент официально ликвидированных организаций

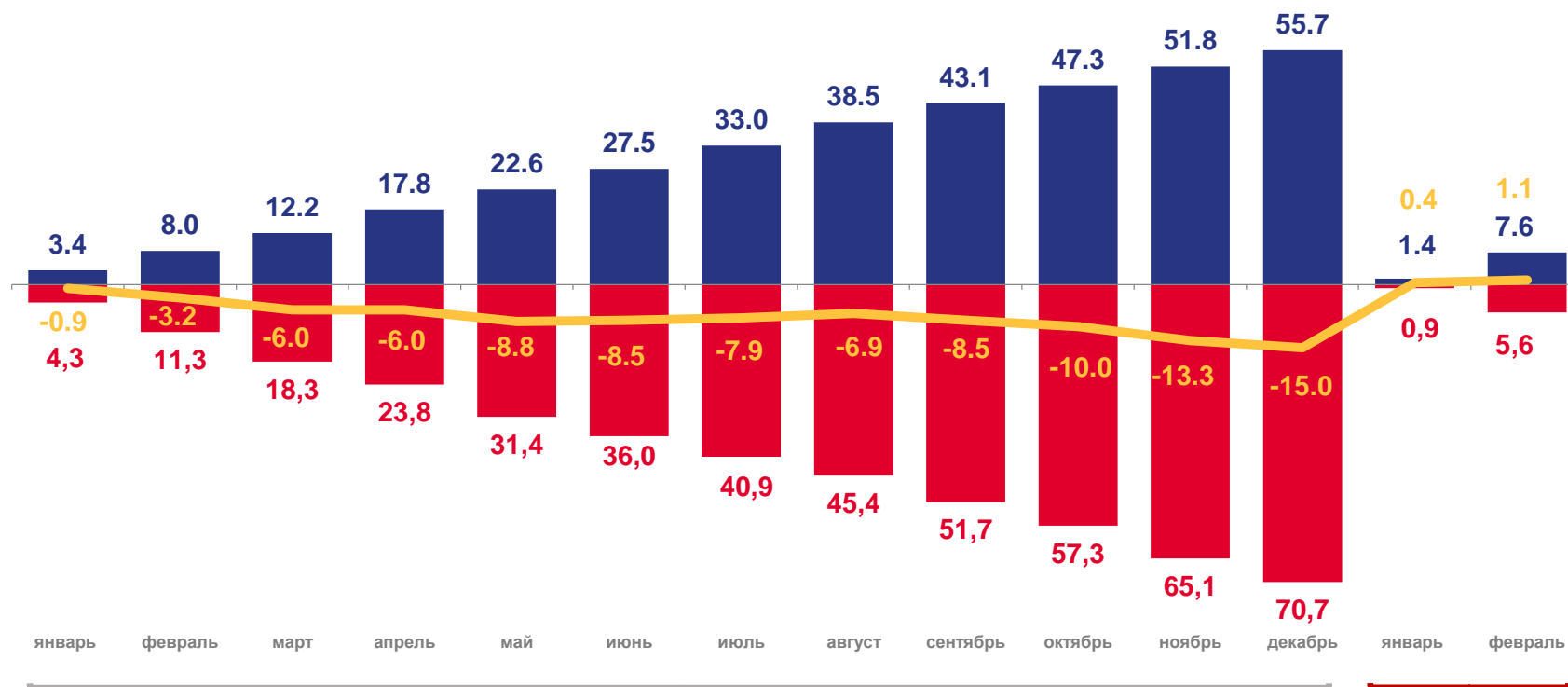


0,6‰

в расчете на 1000 учтенных организаций

Коэффициент прироста организаций

январь 2022 г. - февраль 2023 г.



- Коэффициент рождаемости организаций на 1 000 учтенных организаций, промилле
- Коэффициент официальной ликвидации организаций на 1 000 учтенных организаций, промилле
- Коэффициент прироста организаций (+) на 1000 учтенных организаций, промилле

ДЕМОГРАФИЯ ЮРИДИЧЕСКИХ ЛИЦ РЕСПУБЛИКИ КРЫМ ПО ВИДАМ ЭКОНОМИЧЕСКОЙ ДЕЯТЕЛЬНОСТИ

Показатели демографии
за февраль 2023 года

Максимальное количество
зарегистрированных

39

организаций

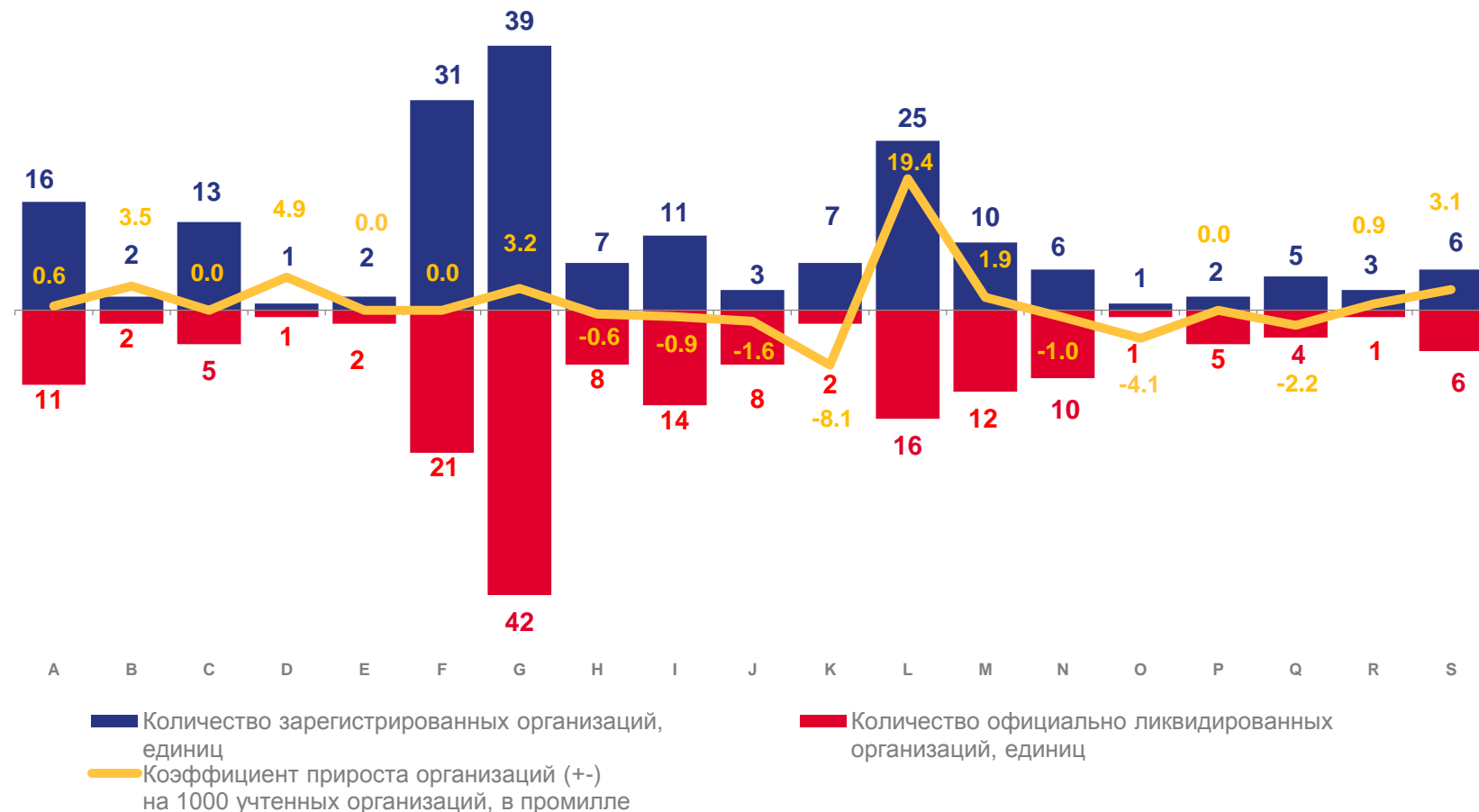
РАЗДЕЛ G «Торговля оптовая и
розничная; ремонт автотранспортных
средств и мотоциклов»

Максимальное количество
официально ликвидированных

42

организации

РАЗДЕЛ G «Торговля оптовая и
розничная; ремонт автотранспортных
средств и мотоциклов»



Информация приведена согласно Общероссийскому классификатору видов экономической деятельности (ОКВЭД2) ОК 029–2014 (КДЕС Ред. 2)



ДЕМОГРАФИЯ ЮРИДИЧЕСКИХ ЛИЦ РЕСПУБЛИКИ КРЫМ

Раздел А «Сельское, лесное хозяйство, охота, рыболовство и рыбоводство»

Показатели демографии

за февраль 2023 года

16

организаций

Количество
зарегистрированных

11

организаций

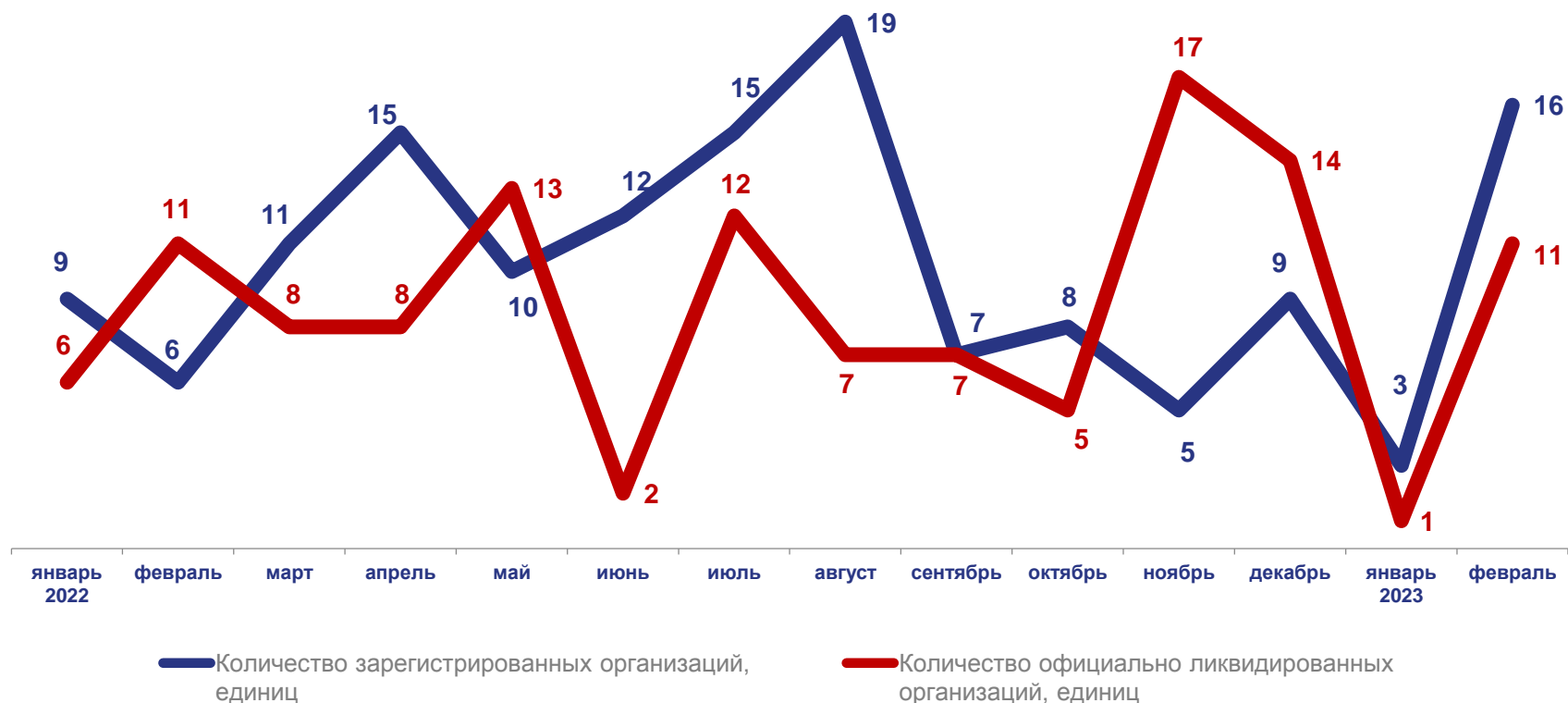
Количество официально
ликвидированных

3,5%

в расчете на
1000 учтенных
организаций

Коэффициент прироста
организаций

январь 2022 г. - февраль 2023 г.



Информация приведена согласно Общероссийскому классификатору видов экономической деятельности (ОКВЭД2) ОК 029–2014 (КДЕС Ред. 2)



ДЕМОГРАФИЯ ЮРИДИЧЕСКИХ ЛИЦ РЕСПУБЛИКИ КРЫМ

Раздел С «Обрабатывающие производства»

Показатели демографии
за февраль 2023 года

январь 2022 г. - февраль 2023 г.

13

организаций

Количество
зарегистрированных

5

организаций

Количество официально
ликвидированных

4,9%

в расчете на
1000 учтенных
организаций

Коэффициент прироста
организаций



Информация приведена согласно Общероссийскому классификатору видов экономической деятельности (ОКВЭД2) ОК 029–2014 (КДЕС Ред. 2)



ДЕМОГРАФИЯ ЮРИДИЧЕСКИХ ЛИЦ РЕСПУБЛИКИ КРЫМ

Раздел F «Строительство»

Показатели демографии
за февраль 2023 года

январь 2022 г. - февраль 2023 г.

31

организация

Количество
зарегистрированных

21

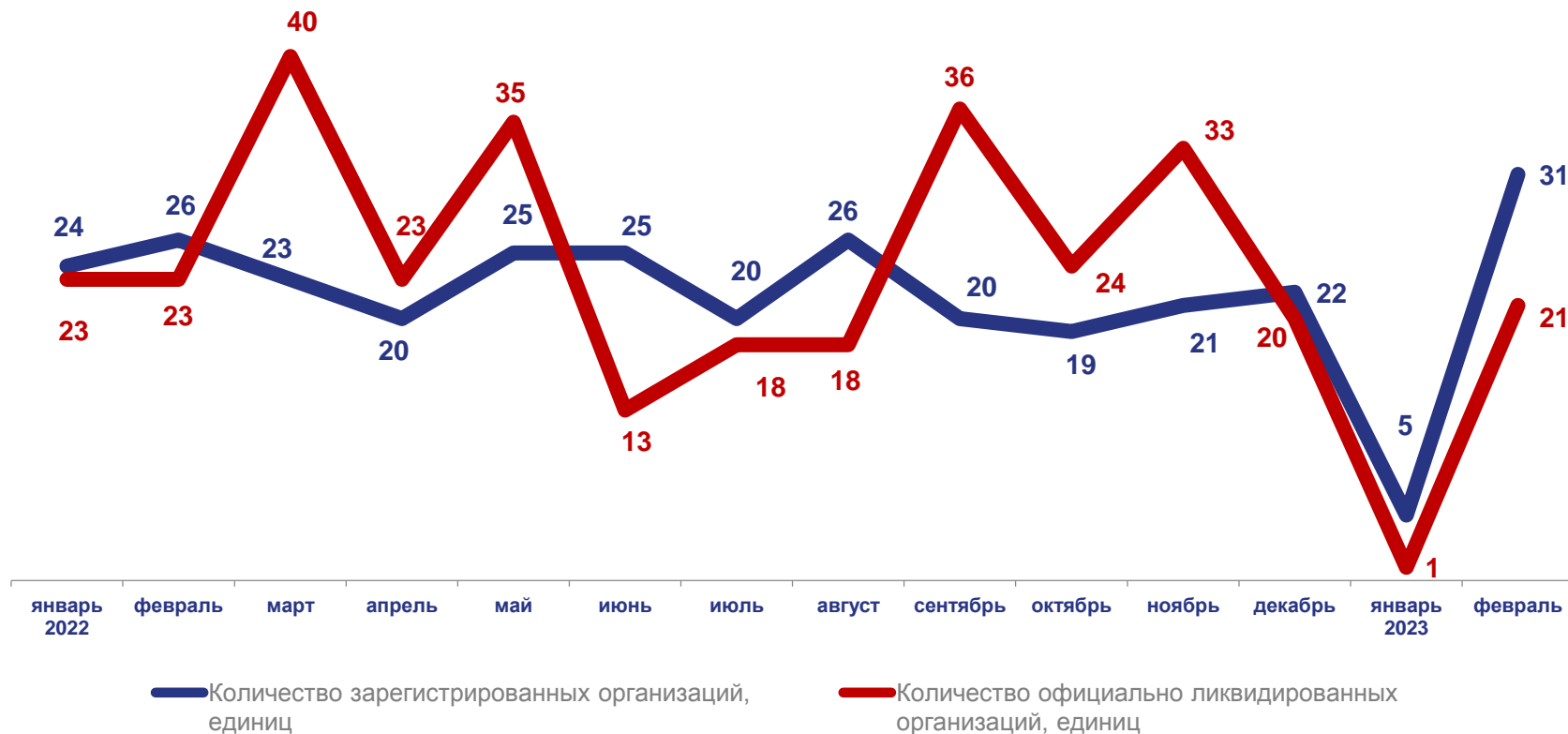
организация

Количество официально
ликвидированных

3,2%

в расчете на
1000 учтенных
организаций

Коэффициент прироста
организаций



Информация приведена согласно Общероссийскому классификатору видов экономической деятельности (ОКВЭД2) ОК 029–2014 (КДЕС Ред. 2)



ДЕМОГРАФИЯ ЮРИДИЧЕСКИХ ЛИЦ РЕСПУБЛИКИ КРЫМ

Раздел G «Торговля оптовая и розничная; ремонт автотранспортных средств и мотоциклов»

Показатели демографии
за февраль 2023 года

январь 2022 г. - февраль 2023 г.

39

организаций

Количество
зарегистрированных

организаций

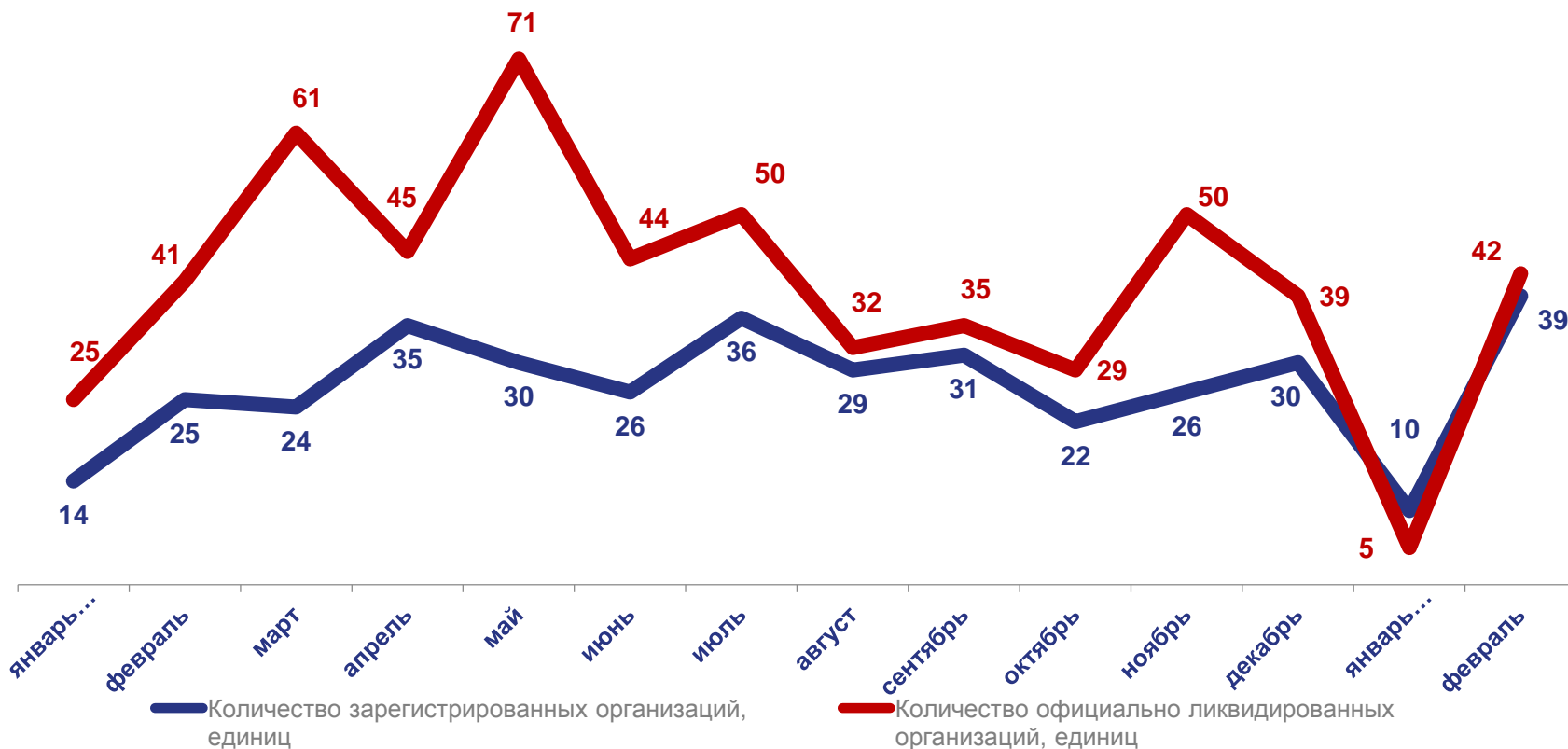
42

Количество официально
ликвидированных

в расчете на
1000 учтенных
организаций

-0,6‰

Коэффициент прироста
организаций



Информация приведена согласно Общероссийскому классификатору видов экономической деятельности (ОКВЭД2) ОК 029-2014 (КДЕС Ред. 2)



ДЕМОГРАФИЯ ЮРИДИЧЕСКИХ ЛИЦ РЕСПУБЛИКИ КРЫМ

Раздел I «Деятельность гостиниц и предприятий общественного питания»

Показатели демографии
за февраль 2023 года

январь 2022 г. - февраль 2023 г.

11

организаций

Количество
зарегистрированных
организаций

14

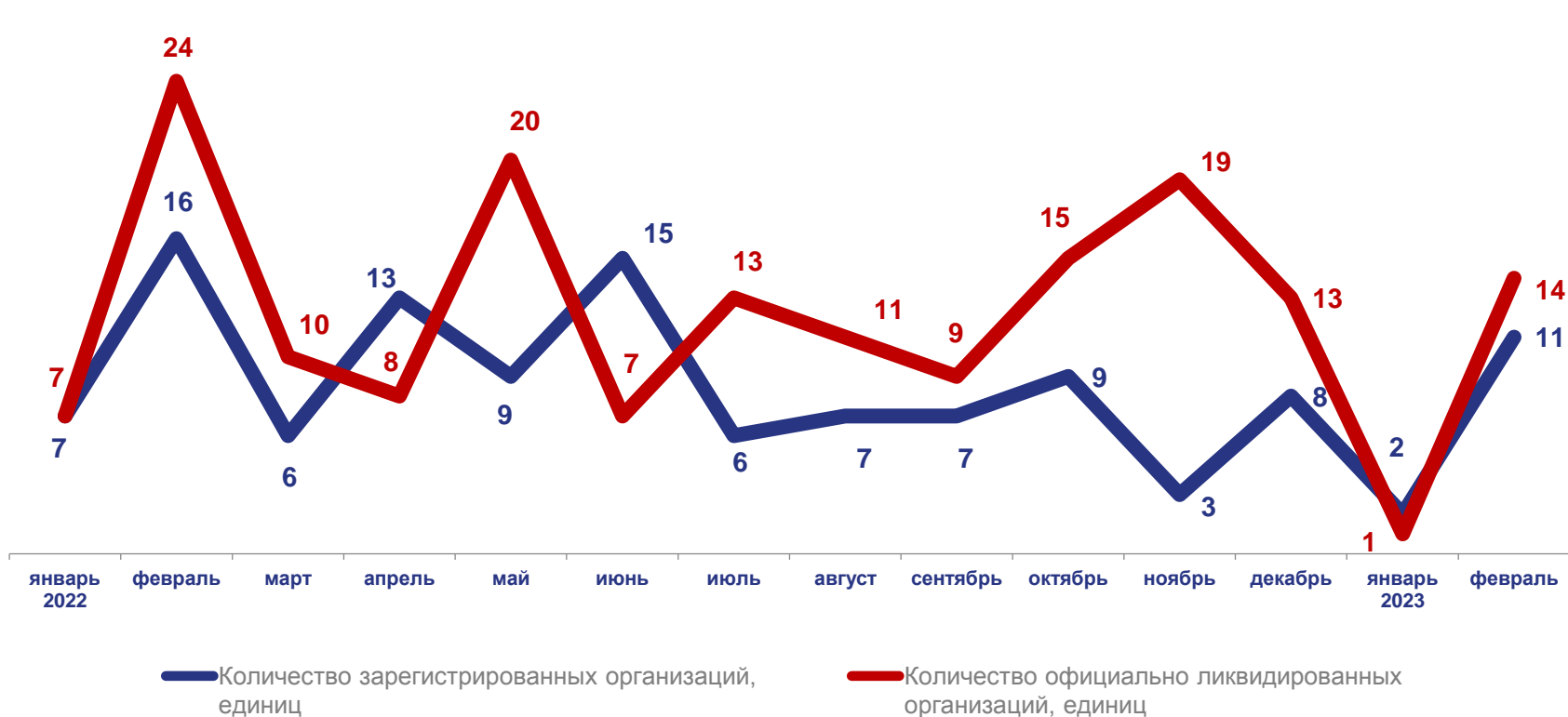
организаций

Количество официально
ликвидированных

-1,6‰

в расчете на
1000 учтенных
организаций

Коэффициент прироста
организаций



Информация приведена согласно Общероссийскому классификатору видов экономической деятельности (ОКВЭД2) ОК 029-2014 (КДЕС Ред. 2)



ДЕМОГРАФИЯ ЮРИДИЧЕСКИХ ЛИЦ РЕСПУБЛИКИ КРЫМ

Раздел L «Деятельность по операциям с недвижимым имуществом»

Показатели демографии
за февраль 2023 года

январь 2022 г. - февраль 2023 г.

25

организаций

Количество
зарегистрированных

16

организаций

Количество официально
ликвидированных

1,9‰

в расчете на
1000 учтенных
организаций

Коэффициент прироста
организаций



Информация приведена согласно Общероссийскому классификатору видов экономической деятельности (ОКВЭД2) ОК 029–2014 (КДЕС Ред. 2)



ДЕМОГРАФИЯ ЮРИДИЧЕСКИХ ЛИЦ РЕСПУБЛИКИ КРЫМ

Раздел М «Деятельность профессиональная, научная и техническая»

Показатели демографии
за февраль 2023 года

10

организаций

Количество
зарегистрированных

12

организаций

Количество официально
ликвидированных

-1,0‰

в расчете на
1000 учтенных
организаций

Коэффициент прироста
организаций

январь 2022 г. - февраль 2023 г.



Информация приведена согласно Общероссийскому классификатору видов экономической деятельности (ОКВЭД2) ОК 029–2014 (КДЕС Ред. 2)

ДЕМОГРАФИЯ ЮРИДИЧЕСКИХ ЛИЦ РЕСПУБЛИКИ КРЫМ по формам собственности в феврале 2023 года

Количество зарегистрированных организаций, единиц



Количество официально ликвидированных организаций, единиц



Информация приведена согласно Общероссийскому классификатору форм собственности (ОКФС) ОК 027–99